

## OTKUP OD POLJOPRIVREDNIKA – ULAŽNA FAKTURA OD POLJOPRIVREDNIKA



1. Pri registraciji KOMITENTA je bitno da se odredi da je to Domaći partner, a kod kućice PDV „POLJOPRIVREDNIK“, naravno uz ostale potrebne podatke.
2. Može se evidentirati ulazna faktura u veleprodaji , Proizvodnji, ili Maloprodaji, postupak je isti.
3. Pri Unosu odaberite „Ulazna faktura“, popunite polja datum, broj fakture, a po unetoj šifri komitenta – ili odabirom komitenta, dobijate obaveštenje da se izrađuje dokument „Faktura od poljoprivrednika“.
4. U „stavkama“ treba uneti pojedinačne robe , pri čemu program nudi one tarifne stope koje smo zapisali u registru – šifarniku roba.
5. Po završetku obrade dokumenta pokrenuti „Akcije“ – „Slanje u knjigovodstvo“ čime se potvrđuje – overava ovaj ulaz robe. Tom prilikom program pravilno smešta osnovicu i iznos naknade poljoprivredniku u odgovarajuća polja (iznos3).
6. Ukoliko je potrebno izvršiti neka zaokruženja(ispravku) ponudjenih cifara , možete odustati od ove Akcije , pa odabirom „Izmene“ i markiranjem polja „Unosi se specifikacija PDVa“ možete ispraviti iznose , posle čega je potrebno pokrenuti „Akcije“ – „Slanje u knjigovodstvo“ čime se dokument arhivira, i pravilno prenosi u dalje obrade (KPR, finansijsko knjigovodstvo, Obračun PDV).
7. Ako račun poljoprivredniku nije plaćen , znači bez prava odbitka , potrebno je overiti **„Faktura od poljoprivrednika bez prava na odbitak“** (klik na **Faktura od poljoprivrednika**) pa izmeniti ) kako bi arhiviranju dokumenta - slanju u knjigovodstvo program kontirao naknadu na drugi konto (npr 2781). Po izvršenom plaćanju , unosi se samo naknada poljoprivredniku kroz opciju **Finansije , Plaćene naknade poljoprivrednicima** i slanjem tog dokumenta se prenosi iznos naknade po šemi kontiranja (npr sa 2781 na 2780) i taj iznos ulazi u KPR i obračun PDV.


Primer unosa podataka možete videti na sledećoj slici

Ukoliko nije plaćen – izabrati Faktura od poljoprivrednika bez prava na odbitak

 **Ulazna faktura**


Broj kalkulacije:

Datum\* :   Datum prometa \* :  


Rok plaćanja\* :   

Faktura \* :  [Faktura od poljoprivrednika](#)

Komitent \* :     
[Pregled IOS](#)

Tekući račun:  

Poziv na broj:




Magacin \* :  

Opis :

**Ako se ne uključi specifikacija - program popunjava**

Unosi se specifikacija PDVa

Računaj iznose

Stopa	Iznos	Naknada poljoprivredniku	
		PDV	Iznos + PDV
t1(18%) 	0,00	0,00	0,00
t2(8%) 	100,00	0,00	100,00
t0(0%) 	5,00	0,00	5,00